



## Halogenové žárovky reflektorové na síťové napětí Twistline s hliníkovým reflektorem



### Světelný zdroj:

- Reflektorová halogenová žárovka na síťové napětí, o průměru 50 mm, s hliníkovým reflektorem

### Vlastnosti:

- Hořák z křemenného skla s vláknem ve tvaru lambdy, opticky umístěný v tvrzeném reflektoru pokrytém hliníkem
- Typ pokrytý hliníkem (žárovka s patičí GU10) směřuje většinu tepla do přední části
- Za reflektor nejde žádné světlo
- Číré čelní sklo chrání hořák před dotykem, prachem a vlhkostí
- Eleganční vzhled žárovky MR16

- Vysoký, stabilní světelný výkon po celou dobu životnosti
- Patice GU10 zajišťuje dobré uchycení ve svítidle a snadné vložení/výměnu jednoduchým otočením a nasazením/vytažením
- Zabudované dvojité pojistky pro dodatečnou bezpečnost na konci životnosti

### Výhody:

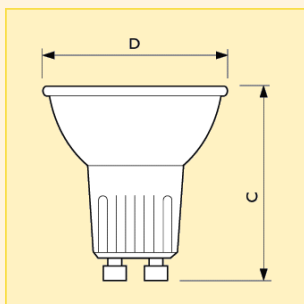
- Žárovku lze připojit přímo do sítě, není třeba transformátoru/adaptéru
- Vybavení UV-blokem - není třeba dalšího čelního skla nebo UV filtru
- Dichroická a hliníková verze řady Twistline jsou nejkompaktnější existující žárovky svého druhu

### Použití:

- Nejčastěji se používají pro akcentové osvětlení v domácnostech
- Dále se používají jako zdůrazňující a všeobecné osvětlení v obchodech, hotelích, restauracích, barech atd.

### Svítidlo:


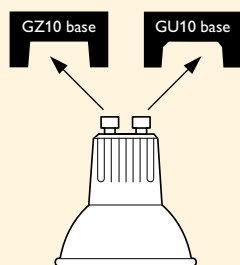
- Vyhovuje normě IEC 598 pro použití v otevřených svítidlech
- U svítidla musí být uvedeno, která žárovka se v něm má použít (GU10/hliníková)



Rozměry (mm)

C	D
max.	max.
51	51

Název produktu							Max. intenzita světla (cd)	Životnost při 50% selhání (h)	Objednací kód
Typ	Příkon	Patice	Napětí	Vyzařovací úhel	Typ balení	Uspořádání balení			
Twistline Alu	40W	GU10	230V	25D	1CT	10X5F	550	2000	8711500... <b>430229 60</b>
Twistline Alu	40W	GU10	230V	50D	1CT	10X5F	350	2000	<b>430434 60</b>
Twistline Alu	50W	GU10	230V	25D	1CT	10X5F	1000	2000	<b>412508 60</b>
Twistline Alu	50W	GU10	230V	25D	1CT	10X5F	1000	2000	<b>428479 60</b>
Twistline Alu	50W	GU10	230V	50D	1CT	10X5F	500	2000	<b>412584 60</b>
Twistline Alu	50W	GU10	230V	50D	1CT	10X5F	500	2000	<b>428530 60</b>



## Halogenové žárovky reflektorové na síťové napětí Twistline s hliníkovým reflektorem

### Technická data

Název produktu	Číselník věrnosti podání barev (R <sub>a</sub> )	Teplota chromatičnosti (K)	Finální úprava baňky	Philips kód	Stmívatelný	Poloha svícení
Twistline Alu 40W GU10 230V 25D	100	2800	Čirá	14709	Ano	Univerzální
Twistline Alu 40W GU10 230V 50D	100	2800	Čirá	14711	Ano	Univerzální
Twistline Alu 50W GU10 230V 25D	100	2800	Čirá	14602	Ano	Univerzální
Twistline Alu 50W GU10 230V 50D	100	2800	Čirá	14603	Ano	Univerzální

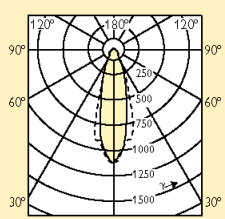
### Logistická data

Název produktu	Typ balení	Popis obalu	Počet ks v balení	Uspořádání balení	Množství v balení	Délka balení (mm)	Šířka balení (mm)	Výška balení (mm)	Celková váha 1 ks (g)	Netto hmotnost 1ks (g)
Twistline Alu 40W GU10 230V 25D	1CT	1 Lamp in a Folding Carton	50	10X5F	1	328	246	115	53.0	37.5
Twistline Alu 40W GU10 230V 50D	1CT	1 Lamp in a Folding Carton	50	10X5F	1	328	246	115	-	43.0
Twistline Alu 50W GU10 230V 25D	1CT	1 Lamp in a Folding Carton	50	10X5F	1	328	246	115	53.0	39.0
"	1CT	1 Lamp in a Folding Carton	50	10X5F	1	328	246	115	53.0	43.0
Twistline Alu 50W GU10 230V 50D	1CT	1 Lamp in a Folding Carton	50	10X5F	1	328	246	115	53.0	43.0
"	1CT	1 Lamp in a Folding Carton	50	10X5F	1	328	246	115	49.6	39.0

### Photometrický diagram

Twistline  
Alu  
40W  
GU10  
230V  
25D

Křivky svítivosti



Vyzařovací diagram

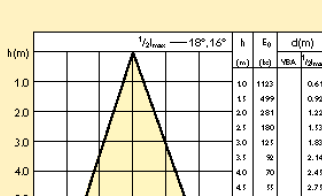
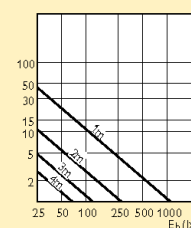
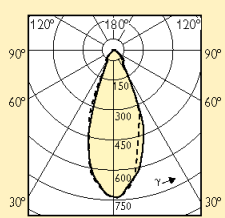


Diagram vizuálního efektu



Twistline  
Alu  
40W  
GU10  
230V  
50D

Křivky svítivosti



Vyzařovací diagram

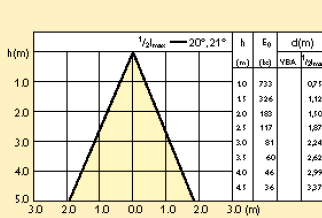
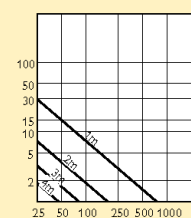
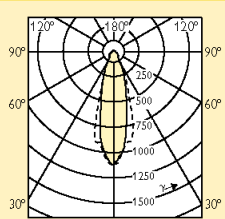


Diagram vizuálního efektu



Twistline  
Alu  
50W  
GU10  
230V  
25D

Křivky svítivosti



Vyzařovací diagram

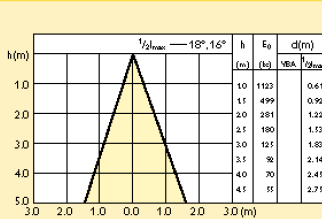
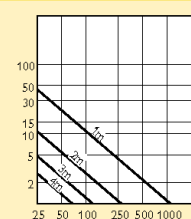
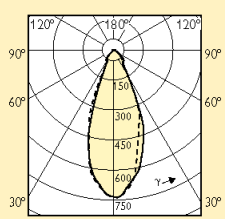


Diagram vizuálního efektu



Twistline  
Alu  
50W  
GU10  
230V  
50D

Křivky svítivosti



Vyzařovací diagram

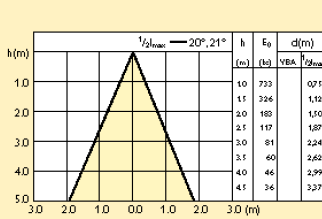
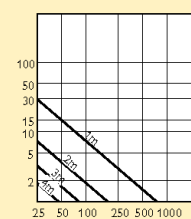



Diagram vizuálního efektu



## Halogenové žárovky reflektorové na síťové napětí Twistline s hliníkovým reflektorem

### Patice

GU10



### Další technická data

Název produktu	Provedení reflektoru	Netto hmotnost (g)
Twistline Alu 40W GU10 230V 25D	MR16	43
Twistline Alu 40W GU10 230V 50D	MR16	43
Twistline Alu 50W GU10 230V 25D	MR16	43
Twistline Alu 50W GU10 230V 50D	MR16	43

### Poloha svícení

#### Univerzální

