


TL  
TL RS**Světelný zdroj:**

- Nízkotlaké rtuťové zářivky o průměru 38 mm

**Vlastnosti:**

- Zářivky RS (rychlý start) s vnějším silikonovým pokrytím
- Vnější zážehový pruh připojený přes rezistor o silném odporu k jedné z elektrod

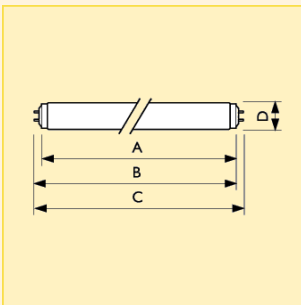
- Standardní barva světla s průměrným podáním barev ( $R_a = 50$  až  $70$ )
- K dispozici v různých barevných odstínech

**Výhody:**

- Vytváří atmosféru od teple bílé až po chladné denní světlo
- Rychlý, bezproblémový zážeh i při nízkých teplotách

**Použití:**

- Obvykle se používají v místech, kde není podání barev důležitým faktorem



Rozměry (mm)

Obr. č.	A		B		C	D
	max.	min.	max.	max.	max.	max.
1	589.8	594.5	596.9	604	40.5	
2	1199.4	1204.1	1206.5	1213.6	40.5	
3	1500	1504.7	1507.1	1514.2	40.5	

Název produktu				Patice	Činitel věrnosti podání barev ( $R_a$ )	Světelný tok zdroje s elektromagnetickým předřadníkem (lm)	Obr. č.	Objednací kód
Typ	Příkon/označení barev	Typ balení	Uspořádání balení					
TL-RS	20W/25	SLV	25	G13	70	1050	1	8711500... 719416 40
TL-RS	20W/33	SLV	25	G13	63	1100	1	719560 40
TL-RS	20W/54	SLV	25	G13	72	1000	1	719645 40
TL-RS	40W/29	SLV	25	G13	51	3000	2	720009 40
TL-RS	40W/33	SLV	25	G13	63	2850	2	720092 40
TL-RS	40W/54	SLV	25	G13	72	2500	2	720276 40
TL-RS	65W/29	SLV	25	G13	51	4750	3	720542 40
TL-RS	65W/33	SLV	25	G13	63	4650	3	720634 40
TL-RS	65W/54	SLV	25	G13	72	4100	3	720696 40

# TL TL RS

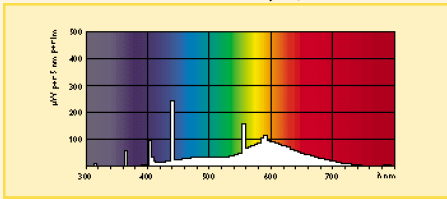
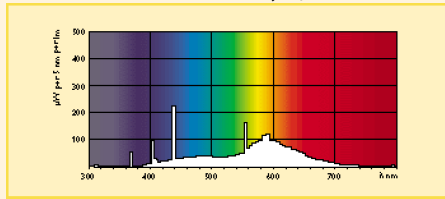
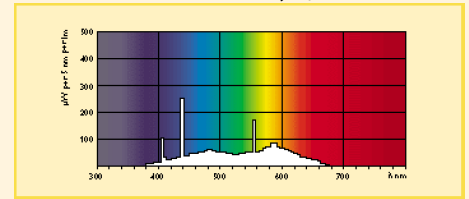
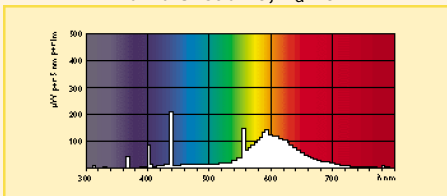
## Technická data

Název produktu	Označení barvy	Napětí zdroje (V)	Proud zdroje s elektromagnetickým předřadníkem (A)	Světelný tok po 15000 hod. (%)	Teplota chromatičnosti (K)
TL-RS 20W/25	chladná bílá	57	0.37	69	4000
TL-RS 20W/33	chladná bílá	57	0.37	69	4100
TL-RS 20W/54	Chladné denní světlo	57	0.37	69	6200
TL-RS 40W/29	Teplá bílá	101	0.43	69	2900
TL-RS 40W/33	chladná bílá	101	0.43	69	4100
TL-RS 40W/54	Chladné denní světlo	101	0.43	69	6200
TL-RS 65W/29	Teplá bílá	110	0.67	69	2900
TL-RS 65W/33	chladná bílá	110	0.67	69	4100
TL-RS 65W/54	Chladné denní světlo	110	0.67	69	6200

## Logistická data

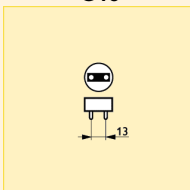
Název produktu	Typ balení	Popis obalu	Počet ks v balení	Uspořádání balení	Množství v balení	Délka balení (mm)	Šířka balení (mm)	Výška balení (mm)	Celková váha 1 ks (g)	Netto hmotnost 1ks (g)
TL-RS 20W/25	SLV	1 Sleeve	25	25	1	650	210	205	148	118
TL-RS 20W/33	SLV	1 Sleeve	25	25	1	650	210	205	148	118
TL-RS 20W/54	SLV	1 Sleeve	25	25	1	650	210	205	148	118
TL-RS 40W/29	SLV	1 Sleeve	25	25	1	1255	210	205	280	222
TL-RS 40W/33	SLV	1 Sleeve	25	25	1	1255	210	205	280	222
TL-RS 40W/54	SLV	1 Sleeve	25	25	1	1255	210	205	276	222
TL-RS 65W/29	SLV	1 Sleeve	25	25	1	1550	210	205	344	274
TL-RS 65W/33	SLV	1 Sleeve	25	25	1	1550	210	205	350	274
TL-RS 65W/54	SLV	1 Sleeve	25	25	1	1550	210	205	340	274

## Spektrální charakteristika

Barva světla 25,  $R_a = 70$ Barva světla 33,  $R_a = 63$ Barva světla 54,  $R_a = 72$ Barva světla 29,  $R_a = 51$ 

## Patice

G13



# TL TL RS

## Další technická data

Název produktu	Energetický štítek	Souřadnice chromatičnosti X	Souřadnice chromatičnosti Y	Příkon zdroje s elektromagnetickým předřadníkem (W)	Měrný výkon zdroje s elektromagnetickým předřadníkem (lm/W)	Stmívatelný
TL-RS 20W/25	B	377	375	19.3	54	Ano
TL-RS 20W/33	B	377	381	19.3	57	Ano
TL-RS 20W/54	B	313	337	19.3	52	Ano
TL-RS 40W/29	B	440	403	39.0	77	Ano
TL-RS 40W/33	B	377	381	39.0	73	Ano
TL-RS 40W/54	B	313	337	39.0	64	Ano
TL-RS 65W/29	B	440	403	64.0	74	Ano
TL-RS 65W/33	B	377	381	64.0	73	Ano
TL-RS 65W/54	B	313	337	64.0	64	Ano