



Zapalovače HID - zapalovače pro HPI a SOX výbojky

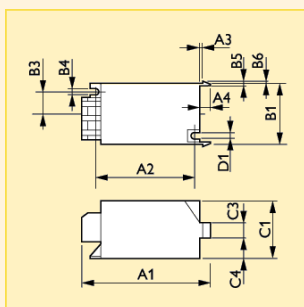


- Elektronické zapalovače k halogenidovým a nízkotlakým sodíkovým výbojkám
- Paralelní typ
- Zapalovače zaručují spolehlivé a hladké chování při rozběhu

- Zapalovače jsou standardně vybaveny svorkami se šrouby
- Kompaktní rozměry a nízká hmotnost
- Jednoduché šroubové nebo západkové připevnění, případně kolíkové připevnění pro rychlé sestavení

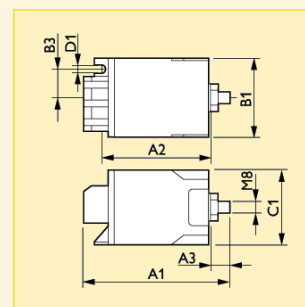
Použití:

- Podobně jako u příbuzných zařízení



Rozměry (mm)

Obr.	A1	A2	A3	B1	B2	C1	D1
č.	nom.	nom.	nom.	nom.	nom.	nom.	nom.
1	84.5	65.0	7.0	41.0	14.5	38.0	4.3
3	114.5	95.0	7.0	41.0	14.5	38.0	4.3
4							
5	85.0	65.0	7.0	41.0	14.5	38.0	4.3



Rozměry (mm)

Obr.	A1	A2	A3	B1	B2	C1	D1
č.	nom.	nom.	nom.	nom.	nom.	nom.	nom.
2	89.0	70.0	7.0	41.0	14.5	38.0	4.3

Typ	Název produktu		pro zdroj	Napájecí napětí (V)	Napájecí kmitočet (Hz)	Ztráty zapalovače (W)	Obr. č.	Objednací kód
	Typ balení	Uspořádání balení						
SI 51	CRTN	48	HPI 250..400W	220-240	50/60	0.5	1	8711500... 915535 30
SI 51-S	CRTN	20	HPI 250..400W	220-240	50/60	0.5	2	747495 30
SI 52	CRTN	48	HPI 1..2kW (230V)	220-240	50/60	0.5	1	915542 30
SI 54	CRTN	20	HPI 2kW (400V)	360-415	50/60	0.5	3	915481 30
SX75	CRTN	20	SOX 90W	220-240	50/60	1.0	4	920065 30
SX131	CRTN	48	SOX-E 131W	220-240	50/60	2.0	4	915894 30
SX26	CRTN	20	SOX-E 18..26W	220-240	50/60	1.0	3	915900 30
SX70	CRTN	20	SOX-E 66W / SOX-90W	220-240	50/60	1.0	3	915498 30
SX72	CRTN	20	SOX-E 26..36W / SOX 35..55W	220-240	50/60	1.0	3	915610 30
SX73	CRTN	48	SOX 180W	220-240	50/60	2.0	5	920058 30
SX74	CRTN	20	SOX 135W	220-240	50/60	1.0	3	915696 30

Zapalovače HID - zapalovače pro HPI a SOX výbojky

Technická data

Název produktu	pro zdroje	Zapalovací proud	Zapalovací napětí	Max. délka kabelu	Max. teplota v tomto bodě	Rozsah teplot okolí	Circuit diagram figure
		(A)	(kV)	(m)	(°C)	(°C)	
SI 51	HPI 250..400W	?	0.75	1500	80	-20..+75	1
SI 51-S	HPI 250..400W	-	0.75	1500	80	-20..+75	1
SI 52	HPI 1..2kW (230V)	-	0.75	350	80	-20..+75	2
SI 54	HPI 2kW (400V)	-	1.50	1200	80	-20..+75	1
SX75	SOX 90W	-	1.00	50	80	-20..+80	3
SX131	SOX-E 131W	-	1.40	50	80	-20..+80	4
SX26	SOX-E 18..26W	-	1.00	50	80	-20..+80	1
SX70	SOX-E 66W / SOX-90W	-	1.20	50	80	-20..+80	5
SX72	SOX-E 26..36W / SOX 35..55W	-	1.00	50	80	-20..+80	1
SX73	SOX 180W	-	1.40	50	80	-20..+80	4
SX74	SOX 135W	-	1.40	50	80	-20..+80	5

Schéma zapojení č

