

TL  
TL-S**Světelný zdroj:**

- Nízkotlaké rtuťové zářivky o průměru 38 mm

**Vlastnosti:**

- Vnitřní zážehový pruh pro okamžitý start a provoz bez přehřívání a bez startéru
- K dispozici v standardní barvě světla s barevnými odstíny

**Výhody:**

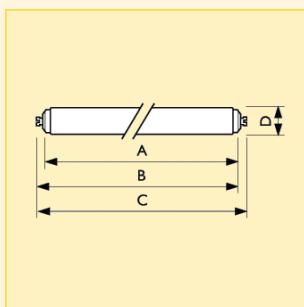
- Bezproblémový zážeh bez startéru, i při nízkých teplotách
- Vytváří atmosféru od teple bílé až po chladné denní světlo

**Použití:**

- Standardní barevné verze se používají zejména v místech, kde není podání barev důležitým faktorem

**Svítidla:**

- Patice R18s vyžaduje speciální objímku



Rozměry (mm)

Obr. č.	A		B		C		D
	min.	max.	min.	max.	min.	max.	
1	571.9	573.9	580.5	583.1	588.8	591.4	40.5
2	1181.5	1183.5	1190.1	1192.7	1198.4	1201.0	40.5

Název produktu				Patice	Činitel věrnosti podání barev (Ra)	Světelný tok zdroje s elektromagnetickým předřadníkem (lm)	Obr. č.	Objednací kód
Typ	Příkon/označení barev	Typ balení	Uspořádání balení					
TL-S	20W/29	SLV	25	R18s	51	1000	1	8711500... <b>725639 40</b>
TL-S	20W/33	SLV	25	R18s	60	950	1	<b>725691 40</b>
TL-S	40W/33	SLV	25	R18s	60	2350	2	<b>725844 40</b>
TL-S	20W/830	SLV	25	R18s	85	1060	1	<b>619334 40</b>
TL-S	20W/840	SLV	25	R18s	85	1060	1	<b>619365 40</b>
TL-S	40W/830	SLV	25	R18s	85	2600	2	<b>619273 40</b>
TL-S	40W/840	SLV	25	R18s	85	2600	2	<b>619396 40</b>

TL  
TL-S

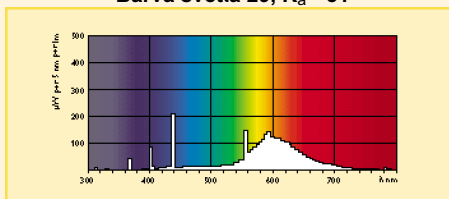
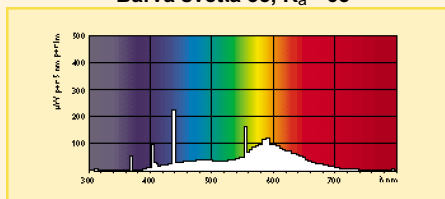
## Technická data

Název produktu	Označení barvy	Napětí zdroje (V)	Proud zdroje s elektromagnetickým předřadníkem (A)	Světelný tok po 15000 hod. (%)	Teplota chromatičnosti (K)
TL-S 20W/29	Teplá bílá	58	0.385	69	2900
TL-S 20W/33	chladná bílá	58	0.385	69	4100
TL-S 40W/33	chladná bílá	103	0.430	69	4100
TL-S 20W/830	Teplá bílá	58	0.385	80	3000
TL-S 20W/840	chladná bílá	58	0.385	80	4000
TL-S 40W/830	Teplá bílá	103	0.430	80	3000
TL-S 40W/840	chladná bílá	103	0.430	80	4000

## Logistická data

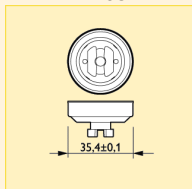
Název produktu	Typ balení	Popis obalu	Počet ks v balení	Uspořádání balení	Množství v balení	Délka balení (mm)	Šířka balení (mm)	Výška balení (mm)	Celková váha 1 ks (g)	Netto hmotnost 1ks (g)
TL-S 20W/29	SLV	1 Sleeve	25	25	1	650	225	215	-	150
TL-S 20W/33	SLV	1 Sleeve	25	25	1	650	225	215	-	150
TL-S 40W/33	SLV	1 Sleeve	25	25	1	1270	225	215	392	271
TL-S 20W/830	SLV	1 Sleeve	25	25	1	650	225	215	-	150
TL-S 20W/840	SLV	1 Sleeve	25	25	1	650	225	210	212	156
TL-S 40W/830	SLV	1 Sleeve	25	25	1	1270	225	210	316	271
TL-S 40W/840	SLV	1 Sleeve	25	25	1	1270	225	210	292	292

## Spektrální charakteristika

Barva světla 29,  $R_a = 51$ Barva světla 33,  $R_a = 63$ 

## Patice

R18s



## Další technická data

Název produktu	Energetický štítek	Souřadnice chromatičnosti X	Souřadnice chromatičnosti Y	Příkon zdroje s elektromagnetickým předřadníkem (W)	Měrný výkon zdroje s elektromagnetickým předřadníkem (lm/W)	Stmívatelný
TL-S 20W/29	B	440	403	19.4	52	Ano
TL-S 20W/33	B	377	381	19.4	49	Ano
TL-S 40W/33	B	377	381	39.0	59	Ano
TL-S 20W/830	B	438	403	19.4	55	Ano
TL-S 20W/840	B	381	379	19.4	55	Ano
TL-S 40W/830	B	438	403	39.0	65	Ano
TL-S 40W/840	B	381	379	39.0	65	Ano